


Se adapta a todas las terrazas proporcionando una excelente protección solar.  
Ofrece confort y una gran solidez contra los agentes atmosféricos.  
Sistema de protección solar ideal para terrazas con estructuras y lucernarios.

Medidas Máximas



Instalación



Sobre estructura

Medidas Guía

Accionamiento



Motor

Colores (S-4)



Blanco

Opcional




Soportes Dobles



Soportes a Estructura


Colores Opcionales (V-1)



Para otros colores consultar.



Estructura en aluminio y tornillería en Inox.  
Tensión del tejido mediante sistema de cuerdas y muelles.



Diferentes posibilidades de fijación de la guía.  
Sobre estructura, dobles y a estructura.

